




Муниципальное бюджетное общеобразовательное учреждение
«Вознесенская средняя общеобразовательная школа
Шебекинского района Белгородской области»

<p>«Рассмотрено» на педагогическом совете</p> <p>Протокол № 1 от « 30» августа 2021 г.</p>	<p>«Согласовано» Заместитель директора школы</p> <p> /Л.О.Ю. Закурдаева /</p> <p>« 27» августа 2021 г.</p>	<p>«Утверждаю» Директор МБОУ «Вознесенская СОШ»</p> <p> /Л.В.Отт /</p> <p>Приказ № 401 от «30» августа 2021 г.</p> 
--	---	---

Рабочая программа
по изобразительному искусству
на уровень начального общего образования

ПОЯСНИТЕЛЬНАЯ ЗАПИСКА

Рабочая программа по изобразительному искусству (составлена в соответствии с требованиями Федерального государственного общеобразовательного стандарта начального общего образования, Концепции духовно-нравственного развития и воспитания личности гражданина России, примерной программы по изобразительному искусству и авторской программы «Изобразительное искусство» Б.М. Неменского, В.Г. Горяева, А.С. Питерских и др., (Программа для начальной школы. 1 – 4 кл. УМК «Школа России».- Москва: Издательство «Просвещение»: 2011)

Планируемые результаты.

Личностные результаты

В центре примерной программы по изобразительному искусству в соответствии с ФГОС начального образования находится личностное развитие обучающихся, приобщение их к российским традиционным духовным ценностям, а также социализация личности.

Программа призвана обеспечить достижение обучающимися личностных результатов: уважения и ценностного отношения к своей Родине России;

ценностно-смысловые ориентации и установки, отражающие индивидуально-личностные позиции и социально значимые личностные качества; духовно-нравственное развитие обучающихся;

мотивацию к познанию и обучению, готовность к саморазвитию и активному участию в социально-значимой деятельности;

позитивный опыт участия в творческой деятельности; интерес к произведениям искусства и литературы, построенным на принципах нравственности и гуманизма, уважительного отношения и интереса к культурным традициям и творчеству своего и других народов.

Патриотическое воспитание осуществляется через освоение школьниками содержания традиций отечественной культуры, выраженной в её архитектуре, народном, декоративно-прикладном и изобразительном искусстве. Урок искусства воспитывает патриотизм не в декларативной форме, а в процессе восприятия и освоения в личной художественной деятельности конкретных знаний о красоте и мудрости, заложенных в культурных традициях.

Гражданское воспитание формируется через развитие чувства личной причастности к жизни общества и созидующих качеств личности, приобщение обучающихся к ценностям отечественной и мировой культуры. Учебный предмет способствует пониманию особенностей жизни разных народов и красоты национальных эстетических идеалов. Коллективные творческие работы создают условия для разных форм художественно-творческой деятельности, способствуют пониманию другого человека, становлению чувства личной ответственности.

Духовно-нравственное воспитание является стержнем художественного развития обучающегося, приобщения его к искусству как сфере, концентрирующей в себе духовно-нравственный поиск человечества. Учебные задания направлены на развитие внутреннего мира обучающегося и воспитание его эмоционально-образной, чувственной сферы. Занятия искусством помогают школьнику обрести социально значимые знания. Развитие творческих способностей способствует росту самосознания, осознания себя как личности и члена общества.

Эстетическое воспитание — важнейший компонент и условие развития социально значимых отношений обучающихся, формирования представлений о прекрасном и безобразном, овысоком и низком. Эстетическое воспитание способствует формированию ценностных ориентаций школьников в отношении окружающим людям, в стремлении к их пониманию, а также в отношении к семье, природе, труду, искусству, культурному наследию.

Ценности познавательной деятельности воспитываются как эмоционально окрашенный интерес к жизни людей и природы. Происходит это в процессе развития навыков

восприятия и художественной рефлексии своих наблюдений в художественно-творческой деятельности. Навыки исследовательской деятельности развиваются при выполнении заданий культурно-исторической направленности.

Экологическое воспитание происходит в процессе художественно-эстетического наблюдения природы и её образа в произведениях искусства. Формирование эстетических чувств способствует активному неприятию действий, приносящих вред окружающей среде.

Трудовое воспитание осуществляется в процессе личной художественно-творческой работы по освоению художественных материалов и удовлетворения от создания реального, практического продукта. Воспитываются стремление достичь результат, упорство, творческая инициатива, понимание эстетики трудовой деятельности. Важны также умения сотрудничать со сверстниками, работать в команде, выполнять коллективную работу — обязательные требования к определённым заданиям по программе.

Метапредметные результаты

1. Овладение универсальными познавательными действиями

Пространственные представления и сенсорные способности:

характеризовать форму предмета, конструкции;

выявлять доминантные черты (характерные особенности) в визуальном образе;

сравнивать плоскостные и пространственные объекты по заданным основаниям;

находить ассоциативные связи между визуальными образами разных форм и предметов;

сопоставлять части и целое в видимом образе, предмете, конструкции;

анализировать пропорциональные отношения частей внутрицелого и предметов между собой;

обобщать форму составной конструкции;

выявлять и анализировать ритмические отношения в пространстве и в изображении

(визуальном образе) на установленных основаниях;

абстрагировать образ реальности при построении плоской композиции;

соотносить тональные отношения (тёмное — светлое) в пространственных и плоскостных объектах;

выявлять и анализировать эмоциональное воздействие цветовых отношений в пространственной среде и плоскостном изображении.

Базовые логические и исследовательские действия:

проявлять исследовательские, экспериментальные действия в процессе освоения выразительных свойств различных художественных материалов;

проявлять творческие экспериментальные действия в процессе самостоятельного выполнения художественных заданий; проявлять исследовательские и аналитические действия на основе определённых учебных установок в процессе восприятия

произведений изобразительного искусства, архитектуры и продуктов детского художественного творчества;

использовать наблюдения для получения информации об особенностях объектов и состоянии природы, предметного мира человека, городской среды;

анализировать и оценивать с позиций эстетических категорий явления природы и предметно-пространственную среду жизни человека;

формулировать выводы, соответствующие эстетическим, аналитическим и другим учебным установкам по результатам проведённого наблюдения;

использовать знаково-символческие средства для составления орнаментов и декоративных композиций;

классифицировать произведения искусства по видам и, соответственно, по назначению в жизни людей;

классифицировать произведения изобразительного искусства по жанрам в качестве инструмента анализа содержания произведений;

ставить и использовать вопросы как исследовательский инструмент познания.

Предметные результаты характеризуют опыт учащихся в художественно-творческой деятельности, который приобретается и закрепляется в процессе освоения учебного предмета:

- сформированность первоначальных представлений о роли изобразительного искусства в жизни человека, его роли в духовно-нравственном развитии человека;
- сформированность основ художественной культуры, в том числе на материале художественной культуры родного края, эстетического отношения к миру; понимание красоты как ценности, потребности в художественном творчестве и в общении с искусством;
- овладение практическими умениями и навыками в восприятии, анализе и оценке произведений искусства;
- овладение элементарными практическими умениями и навыками в различных видах художественной деятельности (рисунке, живописи, скульптуре, художественном конструировании), а также в специфических формах художественной деятельности, базирующихся на ИКТ (цифровая фотография, видеозапись, элементы мультипликации и пр.);
- знание видов художественной деятельности: изобразительной (живопись, графика, скульптура), конструктивной (дизайна и архитектура), декоративной (народных и прикладных видов искусства);
- знание основных видов и жанров пространственно-визуальных искусств;
- понимание образной природы искусства;
- эстетическая оценка явлений природы, событий окружающего мира
- применение художественных умений, знаний и представлений в процессе выполнения художественно-творческих работ;
- способность узнавать, воспринимать, описывать и эмоционально оценивать несколько великих произведений русского и мирового искусства;
- умение обсуждать и анализировать произведения искусства, выражая суждения о содержании, сюжетах и выразительных средствах;
- усвоение названий ведущих художественных музеев России и художественных музеев своего региона;
- умение видеть проявления визуально-пространственных искусств в окружающей жизни: в доме, на улице, в театре, на празднике;
- способность использовать в художественно-творческой деятельности различные художественные материалы и художественные техники;
- способность передавать в художественно-творческой деятельности характер, эмоциональных состояния и свое отношение к природе, человеку, обществу;
- умение компоновать на плоскости листа и в объеме заданный художественный образ;
- освоение умений применять в художественно-творческой деятельности основы цветоведения, основы графической грамоты;
- овладение навыками моделирования из бумаги, лепки из пластилина, навыками изображения средствами аппликации и коллажа;
- умение характеризовать и эстетически оценивать разнообразие и красоту природы различных регионов нашей страны;
- умение рассуждать о многообразии представлений о красоте у народов мира, способности человека в самых разных природных условиях создавать свою самобытную художественную культуру;
- изображение в творческих работах особенностей художественной культуры разных (знакомых по урокам) народов, передача особенностей понимания ими красоты природы, человека, народных традиций;
- способность эстетически, эмоционально воспринимать красоту городов, сохранивших исторический облик, — свидетелей нашей истории;

- умение приводить примеры произведений искусства, выражающих красоту мудрости и богатой духовной жизни, красоту внутреннего мира человека.

В результате изучения предмета «Изобразительное искусство у обучающихся»:

- будут сформированы основы художественной культуры: представления о специфике искусства, потребность в художественном творчестве и в общении с искусством;
- начнут развиваться образное мышление, наблюдательность и воображение, творческие способности, эстетические чувства, формироваться основы анализа произведения искусства;
- формируются основы духовно-нравственных ценностей личности, будет проявляться эмоционально-ценностное отношение к миру, художественный вкус;
- появится способность к реализации творческого потенциала в духовной, художественно-продуктивной деятельности, разовьется трудолюбие, открытость миру, диалогичность;
- установится осознанное уважение и принятие традиций, форм культурного - исторической, социальной и духовной жизни родного края, наполнятся конкретным содержанием понятия «Отечество», «родная земля», «моя семья и род», «мой дом», разовьется принятие культуры и духовных традиций много национального народа Российской Федерации, зародится социально ориентированный и взгляд на мир;
- будут заложены основы российской гражданской идентичности, чувства гордости за свою Родину, появится осознание своей этнической и национальной принадлежности, ответственности за общее благополучие.

Обучающиеся:

- овладеют умениями и навыками восприятия произведений искусства; смогут понимать образную природу искусства; давать эстетическую оценку явлениям окружающего мира;
- получают навыки сотрудничества со взрослыми и сверстниками научатся вести диалог, участвовать в обсуждении значимых явлений жизни и искусства;
- научатся различать виды и жанры искусства, смогут называть ведущие художественные музеи России (и своего региона);
- будут использовать выразительные средства для воплощения собственного художественно-творческого замысла; смогут выполнять простые рисунки и орнаментальные композиции, используя язык компьютерной графики в программе Paint.

Формирование художественных знаний, умений и навыков.

Формирование нравственно – эстетической отзывчивости на прекрасное в искусстве и жизни предполагает:

- формирование эстетического вкуса учащихся, развитие навыков сознания пространственной, временной композиции понимание и понимание её принципов;
- понимание сути и задач образной интерпретации явлений жизни в визуально – зрелищных искусствах;
- формирование художественно – творческой активности.

Учащиеся должны:

- учиться анализировать работу художника. композицию, пластическое и образное содержание произведения;
- развивать навыки сознания собственных композиционных работ;
- учиться понимать, как построены образы и композиция в произведениях;
- иметь первичное представление о творческом процессе.

Требования к уровню подготовки выпускников начальной школы:

Учащиеся должны знать:

- о роли пространственных и синтетических искусств в жизни человека и общества;
- об историческом многообразии художественных культур и о месте отечественной художественной культуры в мировом пространстве;
- об основных направлениях и стилях в искусстве;

- об изобразительном искусстве как форме художественного исследования реальности и построения мира;
 - о декоративных искусствах как способе организации социального общества;
 - основные этапы истории развития русского и зарубежного искусства.
- Учащиеся должны уметь:
- использовать языки пластических искусств и художественные материалы;
 - работать цветом, тоном, линией. пространством, формой, самостоятельно используя средства художественной грамоты;
 - понимать художественно – образный язык пластических и синтетических искусств, обладать опытом восприятия и интерпретации образов художественных произведений;
 - творчески относиться к собственной деятельности в различных видах пространственных и синтетических искусств;
 - владеть первичными навыками изображения предметного мира (натюрморт), природы (пейзаж), фигуры и лица человека;
 - высказывать аргументированные суждения о произведениях искусства.

СОДЕРЖАНИЕ УЧЕБНОГО ПРЕДМЕТА, КУРСА

1 класс (33 часа)

Ты изображаешь, украшаешь и строишь

Введение в предмет. Все люди любят рисовать.
 Изображения всюду вокруг нас.
 Мастер Изображения учит видеть.
 Изображать можно пятном.
 Изображать можно в объеме.
 Изображать можно линией.
 Волшебный мир красок. Разноцветные краски.
 Разноцветные краски.
 Изображать можно и то, что невидимо(настроение)
 Художники и зрители (обобщение темы).

Ты украшаешь. Знакомство с Мастером Украшения

Мир полон украшений.
 Цветы.
 Красоту надо уметь замечать.
 Узоры на крыльях.
 Красивые рыбы.
 Украшения птиц. Объемная аппликация.
 Узоры, которые создавали люди.
 Как украшает себя человек.
 Мастер Украшения помогает сделать праздник

Ты строишь

Постройки в нашей жизни.
 Дома бывают разными.
 Домики, которые построила природа.
 Дом снаружи и внутри.
 Строим город.
 Все имеет свое строение.
 Строим вещи.

Город, в котором мы живем (обобщение темы).

Изображение, украшение, постройка всегда помогают друг другу

Три Брата-Мастера всегда трудятся вместе.

Праздник весны.

Праздник птиц

Разноцветные жуки

Сказочная страна.

Здравствуй, лето!

2 класс(34 часа) *Искусство и ты*

Как и чем работает художник?

Три основных цвета – красный, синий, желтый.

Белая и чёрная краски.

Пастель и цветные мелки, акварель, их выразительные возможности.

Выразительные возможности аппликации.

Выразительные возможности графических материалов.

Выразительность материалов для работы в объеме.

Выразительные возможности бумаги.

Неожиданные материалы (обобщение темы).

Реальность и фантазия

Изображение и реальность.

Изображение и фантазия.

Украшение и реальность.

Украшение и фантазия.

Постройка и реальность.

Постройка и фантазия.

Братья-Мастера Изображения, Украшения и Постройки всегда работают вместе (обобщение темы).

О чём говорит искусство

Изображение природы в различных состояниях.

Изображение характера животных.

Изображение характера человека: женский образ.

Изображение характера человека: мужской образ.

Образ человека в скульптуре.

Человек и его украшения.

О чём говорят украшения.

Образ здания.

В изображении, украшении, постройке человек выражает свои чувства, мысли, настроение, свое отношение к миру (обобщение темы).

Как говорит искусство

Теплые и холодные цвета. Борьба теплого и холодного.

Тихие и звонкие цвета.

Что такое ритм линий?

Характер линий.

Ритм пятен.

Пропорции выражают характер.

Ритм линий и пятен, цвет, пропорции — средства выразительности.

Обобщающий урок года.

3 класс (34 часа) *Искусство вокруг нас*

Искусство в твоём доме

Твои игрушки.
Посуда у тебя дома.
Обои и шторы в твоём доме.
Мамин платок.
Твои книжки.
Открытки.
Труд художника для твоего дома (обобщение темы).

Искусство на улицах твоего города

Памятники архитектуры.
Парки, скверы, бульвары.
Ажурные ограды.
Волшебные фонари.
Витрины.
Удивительный транспорт.
Труд художника на улицах твоего города (села) (обобщение темы).

Художник и зрелище

Художник в цирке.
Художник в театре.
Театр кукол.
Маски.
Афиша и плакат.
Праздник в городе.
Школьный карнавал (обобщение темы).

Художник и музей

Музеи в жизни города.
Картина - особый мир. Картина-пейзаж.
Картина-портрет.
Картина-натюрморт.
Картины исторические и бытовые.
Скульптура в музее и на улице.
Художественная выставка (обобщение темы).

4 класс (34 часа) *Каждый народ - художник (изображение, украшение, постройка в творчестве народов всей земли)*

Истоки родного искусства

Пейзаж родной земли.
Деревня — деревянный мир.
Красота человека.
Народные праздники (обобщение темы).

Древние города нашей Земли

Родной угол.
Древние соборы.

Города Русской земли.
 Древнерусские воины-защитники.
 Новгород. Псков. Владимир и Суздаль. Москва.
 Узорчье теремов.
 Пир в теремных палатах (обобщение темы).

Каждый народ — художник

Страна Восходящего солнца. Образ художественной культуры Японии.
 Народы гор и степей.
 Города в пустыне.
 Древняя Эллада.
 Европейские города Средневековья.
 Многообразие художественных культур в мире (обобщение темы).

Искусство объединяет народы

Материнство.
 Мудрость старости.
 Сопереживание.
 Герои-защитники.
 Юность и надежды.
 Искусство народов мира (обобщение темы).

Тематическое планирование, в том числе с учётом рабочей программы воспитания с указанием количества часов, отводимых на освоение каждой темы

Учебно-тематический план 1-го года обучения (33 ч.)

ТЫ ИЗОБРАЖАЕШЬ, УКРАШАЕШЬ И СТРОИШЬ

№ п/п	Наименование раздела и тем	Кол-во час..	Характеристика основных видов деятельности обучающихся	Основные направления воспитательной деятельности
1	Инструктаж по охране труда. Изображение всюду вокруг нас.	1	Находить в окружающей действительности изображения, сделанные художниками. Рассуждать о содержании рисунков, сделанных детьми. Рассматривать иллюстрации (рисунки) в детских книгах.	Духовное-нравственное воспитание
2	Мастер изображения учит видеть.	1	Находить, рассматривать красоту (интересное, эмоционально-образное, необычное) в обыкновенных явлениях (деталях) природы (листья, капли дождя, паутинки, камушки, кора деревьев и т. п.) и рассуждать об увиденном (объяснять увиденное). Видеть зрительную метафору (на что похоже) в выделенных деталях природы. Выявлять геометрическую форму простого	Эстетическое воспитание

			<p>плоского тела (листьев).</p> <p>Сравнивать различные листья на основе выявления их геометрических форм.</p> <p>Создавать, изображать на плоскости графическими средствами (цветные карандаши, фломастеры) заданный (по смыслу) метафорический образ на основе выбранной геометрической формы (сказочный лес, где все деревья похожи на разные по форме листья).</p>	
3	Изображать можно пятном.	1	<p>Использовать пятно как основу изобразительного образа на плоскости.</p> <p>Соотносить форму пятна с опытом зрительных впечатлений.</p> <p>Видеть зрительную метафору - находить потенциальный образ в случайной форме силуэтного пятна и проявлять его путем дорисовки.</p> <p>Воспринимать и анализировать (на доступном уровне) изображения на основе пятна в иллюстрациях художников к детским книгам.</p> <p>Овладевать первичными навыками изображения на плоскости с помощью пятна, навыками работы кистью и краской.</p> <p>Создавать изображения на основе пятна методом от целого к частностям (создание образов зверей, птиц, рыб способом «превращения», т.е. дорисовывания пятна (кляксы)).</p>	Эстетическое воспитание
4	Изображать можно в объеме.	1	<p>Находить выразительные, образные объемы в природе (облака, камни, коряги, плоды и т. д.).</p> <p>Воспринимать выразительность большой формы в скульптурных изображениях, наглядно сохраняющих образ исходного природного материала (скульптуры С. Эрзи, С. Коненкова).</p> <p>Овладевать первичными навыками изображения в объеме.</p> <p>Изображать в объеме птиц, зверей способами вытягивания и вдавливания (работа с пластилином).</p>	Эстетическое воспитание
5	Изображать можно линией.	1	<p>Овладевать первичными навыками изображения на плоскости с помощью линии, навыками работы графическими материалами (черный фломастер, простой карандаш, гелевая ручка).</p> <p>Находить и наблюдать линии и их ритм в природе.</p> <p>Сочинять и рассказывать с помощью линейных изображений маленькие сюжеты из своей жизни.</p>	Эстетическое воспитание
6	Разноцветные краски.	1	<p>Овладевать первичными навыками работы гуашью.</p> <p>Соотносить цвет с вызываемыми им предметными ассоциациями (что бывает красным, желтым и т. д.), приводить примеры.</p> <p>Экспериментировать, исследовать возможности</p>	Эстетическое воспитание

			краски в процессе создания различных цветowych пятен, смешений и наложений цветowych пятен при создании красочных ковриков.	
7	Изображать можно и то, что невидимо (настроение)	1	Соотносить восприятие цвета со своими чувствами и эмоциями. Осознавать , что изображать можно не только предметный мир, но и мир наших чувств (радость или грусть, удивление, восторг и т. д.). Изображать радость или грусть (работа гуашью).	Эстетическое воспитание
8	Художник и зрители.	1	Обсуждать и анализировать работы одноклассников с позиций творческих задач данной темы, с точки зрения содержания и средств его выражения. Воспринимать и эмоционально оценивать выставку творческих работ одноклассников. Участвовать в обсуждении выставки. Рассуждать о своих впечатлениях и эмоционально оценивать, отвечать на вопросы по содержанию произведений художников (В. Васнецов, М. Врубель, Н. Рерих, В. Ван Гог и др.).	Гражданское воспитание
Ты украшаешь				
9	Мир полон украшений.	1	Находить примеры декоративных украшений в окружающей действительности (в школе, дома, на улице). Наблюдать и эстетически оценивать украшения в природе. Видеть неожиданную красоту в неброских, на первый взгляд незаметных, деталях природы, любоваться красотой природы.	Эстетическое воспитание
10	Цветы	1	Создавать роспись цветов-заготовок, вырезанных из цветной бумаги (работа гуашью). Составлять из готовых цветов коллективную работу (поместив цветы в нарисованную на большом листе корзину или вазу).	Эстетическое воспитание
11	Красоту нужно уметь замечать.	1	Находить природные узоры (сережки на ветке, кисть ягод, иней и т. д.) и любоваться ими, выражать в беседе свои впечатления. Разглядывать узоры и формы, созданные природой, интерпретировать их в собственных изображениях и украшениях. Изображать (декоративно) птиц, бабочек, рыб и т. д., передавая характер их узоров, расцветки, форму украшающих их деталей, узорчатую красоту фактуры. Осваивать простые приемы работы в технике плоскостной и объемной аппликации, живописной	Экологическое воспитание

			и графической росписи, монотипии и т. д.	
12	Узоры на крыльях. Ритм пятен.	1	Понимать простые основы симметрии. Видеть ритмические повороты узоров в природе, ритмические соотношения больших и малых форм в узоре.	Экологическое воспитание
13	Красивые рыбы. Монотипия.	1	Осваивать простые приёмы работы в технике плоскостной и объёмной аппликации, живописной и графической росписи, монотипии и т.д. Видеть ритмические соотношения пятна и линии в узоре. Видеть декоративную красоту фактурных поверхностей в природных узорах. Освоить простые приёмы техники монотипии. Развитие наблюдательности и эстетического понимания красоты разнообразных фактур природного мира. Научиться соотносить пятно и линию в декоративном узоре.	Экологическое воспитание
14	Украшение птиц. Объёмная аппликация.	1	Развитие декоративного чувства при рассматривании цвета и фактуры материала, при совмещении материалов. Видеть характер декоративно понимаемых элементов в природе, их выразительность. Овладеть первичными навыками работы в объёмной аппликации и коллаже.	Эстетическое воспитание
15	Узоры, которые создали люди.	1	Находить орнаментальные украшения в предметном окружении человека, в предметах, созданных человеком. Рассматривать орнаменты, находить в них природные мотивы и геометрические мотивы. Придумывать свой орнамент: образно, свободно написать красками и кистью декоративный эскиз на листе бумаги. Получать первичные навыки декоративного изображения.	Эстетическое воспитание
16	Как украшает себя человек.	1	Рассматривать изображения сказочных героев в детских книгах. Анализировать украшения как знаки, помогающие узнавать героев и характеризующие их. Изображать сказочных героев, опираясь на изображения характерных для них украшений (шляпа Незнайки и Красной Шапочки, Кот в сапогах и т. д.).	духовно-нравственное воспитание

17	Мастер Украшения помогает сделать праздник. (обобщение темы)	1	<p>Придумать, как можно украсить свой класс к празднику Нового года, какие можно придумать украшения, фантазируя на основе несложного алгоритма действий.</p> <p>Создавать несложные новогодние украшения из цветной бумаги (гирлянды, елочные игрушки, карнавальные головные уборы).</p> <p>Выделять и соотносить деятельность по изображению и украшению, определять их роль в создании новогодних украшений.</p>	Гражданское воспитание
Ты строишь				
18	Постройки нашей жизни.	1	<p>Рассматривать и сравнивать, различные архитектурные постройки, иллюстрации из детских книг с изображением жилищ, предметов современного дизайна с целью развития наблюдательности и представлений о многообразии и выразительности конструктивных пространственных форм.</p> <p>Приобретать первичные навыки структурирования пространственной формы.</p>	Ценности познавательной деятельности
19	Дома бывают разными.	1	<p>Соотносить внешний вид архитектурной постройки с ее назначением.</p> <p>Анализировать, из каких основных частей состоит дома.</p> <p>Конструировать изображение дома с помощью печаток («кирпичиков») (работа гуашью).</p>	Духовно-нравственное воспитание
20	Домики, которые построила природа.	1	<p>Наблюдать постройки в природе (птичьи гнезда, норки зверей, пчелиные соты, панцирь черепахи, раковины, стручки, орешки и т. д.), анализировать их форму, конструкцию, пропорции.</p> <p>Изображать (или лепить) сказочные домики в форме овощей, фруктов, грибов, цветов и т. п.</p>	Экологическое воспитание
21	Дом снаружи и внутри	1	<p>Понимать взаимосвязь внешнего вида и внутренней конструкции дома.</p> <p>Придумывать и изображать фантазийные дома (в виде букв алфавита, различных бытовых предметов и др.), их вид снаружи и внутри.</p>	Эстетическое воспитание
22	Строим город.		<p>Рассматривать и сравнивать реальные здания разных форм.</p> <p>Овладевать первичными навыками конструирования из бумаги.</p> <p>Конструировать (строить) из бумаги (или коробочек-упаковок) разнообразные дома, создавать коллективный макет игрового городка.</p>	Эстетическое воспитание
23	Всё имеет своё строение.	1	<p>Анализировать различные предметы с точки зрения строения их формы, их конструкции.</p> <p>Составлять, конструировать из простых геометрических форм (прямоугольников, кругов, овалов, треугольников) изображения животных в технике аппликации.</p>	Эстетическое воспитание

24	Строим вещи.	1	Понимать , что в создании формы предметов быта принимает участие художник-дизайнер, который придумывает, как будет этот предмет выглядеть. Конструировать (строить) из бумаги различные простые бытовые предметы, упаковки, а затем украшать их, производя правильный порядок учебных действий.	Эстетическое воспитание
25	Город, в котором мы живём.	1	Понимать , что в создании формы предметов быта принимает участие художник-дизайнер, который придумывает, как будет этот предмет выглядеть. Конструировать (строить) из бумаги различные простые бытовые предметы, упаковки, а затем украшать их, производя правильный порядок учебных действий.	Эстетическое воспитание
26	Город, в котором мы живём.	1	Понимать , что в создании формы предметов быта принимает участие художник-дизайнер, который придумывает, как будет этот предмет выглядеть. Конструировать (строить) из бумаги различные простые бытовые предметы, упаковки, а затем украшать их, производя правильный порядок учебных действий.	Эстетическое воспитание
Изображение, украшение, постройка всегда помогают друг другу				
27	Три Брата-Мастера всегда трудятся вместе.	1	Различать три вида художественной деятельности (по цели деятельности и как последовательность этапов работы). Анализировать деятельность Мастера Изображения, Мастера Украшения и Мастера Постройки, их «участие» в создании произведений искусства (изобразительного, декоративного, конструктивного). Воспринимать и обсуждать выставку детских работ (рисунки, скульптура, постройка, украшения), выделять в них знакомые средства выражения, определять задачи, которые решал автор в своей работе.	Духовное воспитание
28	Праздник весны.	1	Наблюдать и анализировать природные пространственные формы. Овладевать художественными приёмами работы с бумагой (бумагопластика), графическими материалами, красками). Фантазировать, придумывать декор на основе алгоритмически заданной конструкции. Придумывать , как достраивать простые заданные формы, изображая различных насекомых, птиц, сказочных персонажей на основе анализа зрительных впечатлений, а также свойств и возможностей художественных материалов.	Экологическое воспитание

29	Праздник птиц.	1	<p>Наблюдать и анализировать природные пространственные формы.</p> <p>Овладевать художественными приёмами работы с бумагой (бумагопластика), графическими материалами, красками).</p> <p>Фантазировать, придумывать декор на основе алгоритмически заданной конструкции.</p> <p>Придумывать, как достраивать простые заданные формы, изображая различных насекомых, птиц, сказочных персонажей на основе анализа зрительных впечатлений, а также свойств и возможностей художественных материалов.</p>	Экологическое воспитание
30	Разноцветные жуки.	1	<p>Наблюдать и анализировать природные пространственные формы.</p> <p>Овладевать художественными приёмами работы с бумагой (бумагопластика), графическими материалами, красками).</p> <p>Фантазировать, придумывать декор на основе алгоритмически заданной конструкции.</p> <p>Придумывать, как достраивать простые заданные формы, изображая различных насекомых, птиц, сказочных персонажей на основе анализа зрительных впечатлений, а также свойств и возможностей заданных художественных материалов.</p>	Экологическое воспитание
31	Сказочная страна.	1	<p>Повторять и затем варьировать систему несложных действий с художественными материалами, выражая собственный замысел.</p> <p>Творчески играть в процессе работы с художественными материалами, изобретая, экспериментируя, моделируя в художественной деятельности свои переживания от наблюдения жизни (художественное познание).</p> <p>Сотрудничать с товарищами в процессе совместной работы (под руководством учителя), выполнять свою часть работы в соответствии с общим замыслом.</p> <p>Овладевать навыками коллективной деятельности, работать организованно в команде одноклассников под руководством учителя.</p>	Эстетическое воспитание
32	Времена года	1	<p>Учиться поэтическому видению мира, развивая фантазию и творческое воображение.</p> <p>Участвовать в создании коллективного панно-коллажа с изображением сказочного мира, применяя приобретённые навыки работы с художественными материалами.</p> <p>Выделять этапы работы в соответствии с поставленной целью.</p> <p>Соотносить цель, большую задачу с созданием отдельных деталей для панно.</p> <p>Овладевать приёмами конструктивной работы с бумагой и различными фактурами.</p>	Экологическое воспитание

			Овладевать навыками образного видения и пространственного масштабного моделирования	
33	Здравствуй, лето! Урок любования (обобщение темы)	1	Любоваться красотой природы. Наблюдать живую природу с точки зрения трех Мастеров, т. е. имея в виду задачи трех видов художественной деятельности. Характеризовать свои впечатления от рассматривания репродукций картин и (желательно) впечатления от подлинных произведений в художественном музее или на выставке. Выражать в изобразительных работах свои впечатления от прогулки в природу и просмотра картин художников. Создавать композицию на тему «Здравствуй, лето!» (работа гуашью).	Экологическое воспитание

**Учебно –тематический план 2-го года обучения
ИСКУССТВО И ТЫ (34 ч)**

№ п/п	Наименование раздела и тем	Кол-во час.	Характеристика основных видов деятельности обучающихся	Примечание
Как и чем работает художник				
1	Три основных цвета — желтый, красный, синий	1	Наблюдать цветовые сочетания в природе. Смешивать краски сразу на листе бумаги, посредством приема «живая краска». Овладевать первичными живописными навыками. Изображать на основе смешивания трех основных цветов разнообразные цветы по памяти и впечатлению.	Экологическое воспитание
2	Белая и черная краски	1	Учиться различать и сравнивать темные и светлые оттенки цвета и тона. Смешивать цветные краски с белой и черной для получения богатого колорита. Развивать навыки работы гуашью. Создавать живописными материалами различные по настроению пейзажи, посвященные изображению природных стихий.	Эстетическое воспитание

3	Пастель и цветные мелки, акварель, их выразительные возможности	1	<p>Расширять знания о художественных материалах.</p> <p>Понимать красоту и выразительность пастели, мелков, акварели.</p> <p>Развивать навыки работы пастелью, мелками, акварелью.</p> <p>Овладевать первичными знаниями перспективы (загораживание, ближе — дальше).</p> <p>Изображать осенний лес, используя выразительные возможности материалов.</p>	Эстетическое воспитание
4	Выразительные возможности аппликации Стартовый контроль	1	<p>Овладевать техникой и способами аппликации.</p> <p>Понимать и использовать особенности изображения на плоскости с помощью пятна.</p> <p>Создавать коврик на тему осенней земли, опавших листьев.</p>	Эстетическое воспитание
5	Выразительные возможности графических материалов	1	<p>Понимать выразительные возможности линии, точки, темного и белого пятен (язык графики) для создания художественного образа.</p> <p>Осваивать приемы работы графическими материалами (тушь, палочка, кисть).</p> <p>Наблюдать за пластикой деревьев, веток, сухой травы на фоне снега.</p> <p>Изображать, используя графические материалы, зимний лес.</p>	Эстетическое воспитание
6	Выразительность материалов для работы в объеме	1	<p>Сравнивать, сопоставлять выразительные возможности различных художественных материалов, которые применяются в скульптуре (дерево, камень, металл и др.).</p> <p>Развивать навыки работы с целым куском пластилина.</p> <p>Овладевать приемами работы с пластилином (вдавливание, заминание, вытягивание, зачищение).</p> <p>Создавать объемное изображение животного с передачей характера.</p>	Эстетическое воспитание
7	Выразительные возможности бумаги	1	<p>Развивать навыки создания геометрических форм (конуса, цилиндра, прямоугольника) из бумаги, навыки перевода плоского листа в разнообразные объемные формы.</p> <p>Овладевать приемами работы с бумагой, навыками перевода плоского листа в разнообразные объемные формы.</p> <p>Конструировать из бумаги объекты игровой площадки.</p>	Эстетическое воспитание
8	Неожиданные материалы (обобщение темы)	1	<p>Повторять и закреплять полученные на предыдущих уроках знания о художественных материалах и их выразительных возможностях.</p> <p>Создавать образ ночного города с помощью разнообразных неожиданных материалов.</p> <p>Обобщать пройденный материал, обсуждать творческие работы на итоговой выставке.</p>	Эстетическое воспитание

Реальность и фантазия				
9	Изображение и реальность	1	<p>Рассматривать, изучать и анализировать строение реальных животных.</p> <p>Изображать животных, выделяя пропорции частей тела.</p> <p>Передавать в изображении характер выбранного животного.</p> <p>Закреплять навыки работы от общего к частному.</p>	Экологическое воспитание
10	Изображение и фантазия	1	<p>Размышлять о возможностях изображения как реального, так и фантастического мира.</p> <p>Рассматривать слайды и изображения реальных и фантастических животных (русская деревянная и каменная резьба и т.д.).</p> <p>Придумывать выразительные фантастические образы животных.</p> <p>Изображать сказочные существа путем соединения воедино элементов разных животных и даже растений.</p> <p>Развивать навыки работы гуашью.</p>	Экологическое воспитание
11	Украшение и реальность	1	<p>Наблюдать и учиться видеть украшения в природе.</p> <p>Эмоционально откликаться на красоту природы.</p> <p>Создавать с помощью графических материалов, линий изображения различных украшений в природе (паутинки, снежинки и т.д.).</p> <p>Развивать навыки работы тушью, пером, углем, мелом.</p>	Экологическое воспитание
12	Украшение и фантазия	1	<p>Сравнивать, сопоставлять природные формы с декоративными мотивами в кружевах, тканях, украшениях, на посуде.</p> <p>Осваивать приемы создания орнамента: повторение модуля, ритмическое чередование элемента.</p> <p>Создавать украшения (воротничок для платья, подзор, закладка для книг и т.д.), используя узоры.</p> <p>Работать графическими материалами</p>	Экологическое воспитание
13	Постройка и реальность	1	<p>Рассматривать природные конструкции, анализировать их формы, пропорции.</p> <p>Эмоционально откликаться на красоту различных построек в природе.</p> <p>Осваивать навыки работы с бумагой (закручивание, надрезание, складывание, склеивание).</p> <p>Конструировать из бумаги формы подводного мира.</p> <p>Участвовать в создании коллективной работы.</p>	Экологическое воспитание

14	Постройка и фантазия	1	Сравнивать, сопоставлять природные формы с архитектурными постройками. Осваивать приемы работы с бумагой. Придумывать разнообразные конструкции. Создавать макеты фантастических зданий, фантастического города. Участвовать в создании коллективной работы.	Экологическое воспитание
15	Братья-Мастера Изображения, Украшения и Постройки всегда работают вместе (обобщение темы) Рубежный контроль	1	Повторять и закреплять полученные на предыдущих уроках знания. Понимать роль, взаимодействие в работе трех Братьев-Мастеров (их триединство). Конструировать (моделировать) и украшать елочные украшения (изображающие людей, зверей, растения) для новогодней елки. Обсуждать творческие работы на итоговой выставке, оценивать собственную художественную деятельность и деятельность своих одноклассников.	Духовно-нравственное воспитание
О чем говорит искусство				
16	Изображение природы в различных состояниях. Экскурсия в природу.	1	Наблюдать природу в различных состояниях. Изображать живописными материалами контрастные состояния природы. Развивать колористические навыки работы гуашью.	Экологическое воспитание
17	Изображение природы в различных состояниях.	1	Наблюдать природу в различных состояниях. Изображать живописными материалами контрастные состояния природы. Развивать колористические навыки работы гуашью.	Экологическое воспитание
18	Изображение характера животных	1	Наблюдать и рассматривать животных в различных состояниях. Давать устную зарисовку-характеристику зверей. Входить в образ изображаемого животного. Изображать животного с ярко выраженным характером и настроением. Развивать навыки работы гуашью.	Экологическое воспитание
19	Изображение характера человека: женский образ	1	Создавать противоположные по характеру сказочные женские образы (Золушка и злая мачеха, баба Бабариха и Царевна-Лебедь, добрая и злая волшебницы), используя живописные и графические средства.	Эстетическое воспитание

20	Изображение характера человека: мужской образ	1	Характеризовать доброго и злого сказочных героев. Сравнивать и анализировать возможности использования изобразительных средств для создания доброго и злого образов. Учиться изображать эмоциональное состояние человека. Создавать живописными материалами выразительные контрастные образы доброго или злого героя	Эстетическое воспитание
21	Образ человека в скульптуре	1	Сравнивать, сопоставлять выразительные возможности различных художественных материалов, которые применяются в скульптуре . Развивать навыки создания образов из целого куска пластилина. Овладевать приемами работы с пластилином . Создавать в объеме сказочные образы с ярко выраженным характером	Эстетическое воспитание
22	Человек и его украшения	1	Понимать роль украшения в жизни человека. Сравнивать и анализировать украшения, имеющие разный характер. Создавать декоративные композиции заданной формы. Украшать кокошники, оружие для добрых и злых сказочных героев.	Эстетическое воспитание
23	О чем говорят украшения	1	Сопереживать, принимать участие в создании коллективного панно. Понимать характер линии, цвета, формы, способных раскрыть намерения человека. Украшать паруса двух противоположных по намерениям сказочных флотов.	Ценности познавательной деятельности
24	Образ здания	1	Учиться видеть художественный образ в архитектуре. Приобретать навыки восприятия архитектурного образа в окружающей жизни и сказочных построек. Приобретать опыт творческой работы.	Эстетическое воспитание
25	В изображении, украшении и постройке человек выражает свои чувства, мысли, настроение, свое отношение к миру	1	Повторять и закреплять полученные на предыдущих уроках знания. Обсуждать творческие работы на итоговой выставке, оценивать собственную художественную деятельность и деятельность одноклассников.	Ценности познавательной деятельности

26	В изображении, украшении и постройке человек выражает свои чувства, мысли, настроение, свое отношение к миру (обобщение темы)	1	Повторять и закреплять полученные на предыдущих уроках знания. Обсуждать творческие работы на итоговой выставке, оценивать собственную художественную деятельность и деятельность одноклассников.	Ценности познавательной деятельности
Как говорит искусство				
27	Теплые и холодные цвета. Борьба теплого и холодного	1	Расширять знания о средствах художественной выразительности. Уметь составлять теплые и холодные цвета. Понимать эмоциональную выразительность теплых и холодных цветов. Уметь видеть в природе борьбу и взаимовлияние цвета. Осваивать различные приемы работы кистью (мазок «кирпичик», «волна», «пятнышко»). Развивать колористические навыки работы гуашью. Изображать простые сюжеты с колористическим контрастом.	Эстетическое воспитание
28	Тихие и звонкие цвета	1	Уметь составлять на бумаге тихие (глухие) и звонкие цвета. Иметь представление об эмоциональной выразительности цвета — глухого и звонкого. Уметь наблюдать многообразие и красоту цветовых состояний в весенней природе. Изображать борьбу тихого (глухого) и звонкого цветов, изображая весеннюю землю. Создавать колористическое богатство внутри одной цветовой гаммы.	Эстетическое воспитание
29	Что такое ритм линий?	1	Расширять знания о средствах художественной выразительности. Уметь видеть линии в окружающей действительности. Получать представление об эмоциональной выразительности линии. Фантазировать, изображать весенние ручьи, извивающиеся змейками, задумчивые, тихие и стремительные (в качестве подмалевка — изображение весенней земли). Развивать навыки работы пастелью, восковыми мелками.	Эстетическое воспитание

30	Характер линий	1	<p>Уметь видеть линии в окружающей действительности.</p> <p>Наблюдать, рассматривать, любоваться весенними ветками различных деревьев.</p> <p>Осознавать, как определенным материалом можно создать художественный образ.</p> <p>Использовать в работе сочетание различных инструментов и материалов.</p> <p>Изображать ветки деревьев с определенным характером и настроением.</p>	Эстетическое воспитание
31	Ритм пятен	1	<p>Расширять знания о средствах художественной выразительности. Понимать, что такое ритм.</p> <p>Уметь передавать расположение (ритм) летящих птиц на плоскости листа.</p> <p>Развивать навыки творческой работы в технике обрывной аппликации.</p>	Эстетическое воспитание
32	Пропорции выражают характер	1	<p>Расширять знания о средствах художественной выразительности.</p> <p>Понимать, что такое пропорции.</p> <p>Создавать выразительные образы животных или птиц с помощью изменения пропорций.</p>	Эстетическое воспитание
33	Ритм линий и пятен, цвет, пропорции — средства выразительности	1	<p>Повторять и закреплять полученные знания и умения.</p> <p>Понимать роль взаимодействия различных средств художественной выразительности для создания того или иного образа.</p> <p>Создавать коллективную творческую работу (панно) «Весна. Шум птиц».</p> <p>Сотрудничать с товарищами в процессе совместной творческой работы, уметь договариваться, объясняя замысел, уметь выполнять работу в границах заданной роли.</p>	Эстетическое воспитание
34	Ритм линий и пятен, цвет, пропорции – средства выразительности. Выставка работ. Итоговый контроль.	1	<p>Анализировать детские работы на выставке, рассказывать о своих впечатлениях от работ товарищей и произведений художников.</p> <p>Понимать и уметь называть задачи, которые решались в каждой четверти.</p> <p>Фантазировать и рассказывать о своих творческих планах на лето.</p>	Эстетическое воспитание
<p>Учебно –тематический план 3-го года обучения ИСКУССТВО ВОКРУГ НАС(34 ч) Искусство в твоём доме</p>				
1	Твои игрушки	1	<p>Характеризовать и эстетически оценивать разные виды игрушек, Материалы, из которых они сделаны.</p> <p>Понимать и объяснять единство материала, формы и внешнего оформления игрушек (украшения).</p> <p>Выявлять в воспринимаемых образцах игрушек</p>	Эстетическое воспитание

			<p>работу Мастеров Постройки, Украшения и Изображения, рассказывать о ней.</p> <p>Учиться видеть и объяснять образное содержание конструкции и украшения предмета.</p> <p>Создавать выразительную пластическую форму игрушки и украшать ее, добиваясь целостности цветового решения</p>	
2	Посуда у тебя дома	1	<p>Характеризовать связь между формой, декором посуды (ее художественным образом) и ее назначением.</p> <p>Уметь выделять конструктивный образ (образ формы, постройки) и характер декора, украшения (деятельность каждого из Братьев-Мастеров в процессе создания образа посуды).</p> <p>Овладевать навыками создания выразительной формы посуды и ее декорирования в лепке, а также навыками изображения посудных форм, объединенных общим образным решением.</p>	Эстетическое воспитание
3	Обои и шторы у тебя дома. Стартовый контроль	1	<p>Понимать роль цвета и декора в создании образа комнаты.</p> <p>Рассказывать о роли художника и этапах его работы (постройка, изображение, украшение) при создании обоев и штор.</p> <p>Обретать опыт творчества и художественно-практические навыки в создании эскиза обоев или штор для комнаты в соответствии с ее функциональным назначением.</p>	Эстетическое воспитание
4	Мамин платок	1	<p>Воспринимать и эстетически оценивать разнообразие вариантов росписи ткани на примере платка.</p> <p>Понимать зависимость характера узора, цветового решения платка от того, кому и для чего он предназначен.</p> <p>Знать и объяснять основные варианты композиционного решения росписи платка (с акцентировкой изобразительного мотива в центре, по углам, в виде свободной росписи), а также характер узора (растительный, геометрический)</p> <p>Различать постройку (композицию), украшение (характер декора), изображение (стилизацию) в процессе создания образа платка.</p> <p>Обрести опыт творчества и художественно-практические навыки в создании эскиза росписи платка (фрагмента), выражая его назначение (для мамы, бабушки, сестры; праздничный или повседневный).</p>	Эстетическое воспитание
5	Твои книжки	1	<p>Понимать роль художника и Братьев-Мастеров в создании книги (многообразие форм книг, обложка, иллюстрации, буквицы и т.д.).</p> <p>Знать и называть отдельные элементы оформления книги (обложка, иллюстрации, буквицы).</p>	Духовное воспитание

			<p>Узнавать и называть произведения нескольких художников-иллюстраторов детской книги.</p> <p>Создавать проект детской книжки-игрушки.</p>	
6	Открытки	1	<p>Понимать и уметь объяснять роль художника и Братьев-Мастеров в создании форм открыток, изображений на них.</p> <p>Создавать открытку к определенному событию или декоративную закладку (работа в технике граттажа, графической монотипии, аппликации или в смешанной технике).</p> <p>Приобретать навыки выполнения лаконичного выразительного изображения</p>	Духовн о- нравст венное воспит ание
7	Труд художника для твоего дома	1	<p>Участвовать в творческой обучающей игре, организованной на уроке, в роли зрителей, художников, экскурсоводов, Братьев-Мастеров.</p> <p>Осознавать важную роль художника, его труда в создании среды жизни человека, предметного мира в каждом доме</p> <p>Уметь представлять любой предмет с точки зрения участия в его создании волшебных Братьев-Мастеров.</p> <p>Эстетически оценивать работы сверстников.</p>	Гражда нское воспит ание
8	Труд художника для твоего дома (обобщение темы). Выставка работ.	1	<p>Участвовать в творческой обучающей игре, организованной на уроке, в роли зрителей, художников, экскурсоводов, Братьев-Мастеров.</p> <p>Осознавать важную роль художника, его труда в создании среды жизни человека, предметного мира в каждом доме</p> <p>Уметь представлять любой предмет с точки зрения участия в его создании волшебных Братьев-Мастеров.</p> <p>Эстетически оценивать работы сверстников.</p>	Духовн о- нравст венное воспит ание
Искусство на улицах твоего города				
9	Памятники архитектуры	1	<p>Учиться видеть архитектурный образ, образ городской среды</p> <p>Воспринимать и оценивать эстетические достоинства старинных и современных построек родного города (села).</p> <p>Раскрывать особенности архитектурного образа города.</p> <p>Понимать, что памятники архитектуры — это достояние народа, которое необходимо беречь.</p> <p>Различать в архитектурном образе работу каждого из Братьев-Мастеров</p> <p>Изображать архитектуру своих родных мест, выстраивая композицию листа, передавая в рисунке неповторимое своеобразие и ритмическую упорядоченность архитектурных форм</p>	Эстети ческое воспит ание

10	Парки, скверы, бульвары	1	<p>Сравнивать и анализировать парки, скверы, бульвары с точки зрения их разного назначения и устройства (парк для отдыха, детская площадка, парк- мемориал и др.).</p> <p>Эстетически воспринимать парк как единый, целостный художественный ансамбль.</p> <p>Создавать образ парка в технике коллажа, гуаши или выстраивая объемно-пространственную композицию из бумаги.</p> <p>Овладевать приемами коллективной творческой работы в процессе создания общего проекта.</p>	Эстетическое воспитание
11	Ажурные ограды	1	<p>Воспринимать, сравнивать, давать эстетическую оценку чугунным оградкам в Санкт-Петербурге и Москве, в родном городе, отмечая их роль в украшении города.</p> <p>Сравнивать между собой ажурные ограды и другие объекты (деревянные наличники, ворота с резьбой, дымники и т.д.), выявляя в них общее и особенное Различать деятельность Братьев-Мастеров при создании ажурных оград.</p> <p>Фантазировать, создавать проект (эскиз) ажурной решетки.</p> <p>Использовать ажурную решетку в общей композиции с изображением парка или сквера.</p>	Эстетическое воспитание, ценности познавательной деятельности
12	Волшебные фонари	1	<p>Воспринимать, сравнивать, анализировать старинные фонари Москвы, Санкт-Петербурга и других городов, отмечать особенности формы и украшений.</p> <p>Различать фонари разного эмоционального звучания.</p> <p>Уметь объяснять роль художника и Братьев-Мастеров при создании нарядных обликов фонарей.</p> <p>Изображать необычные фонари, используя графические средства или создавать необычные конструктивные формы фонарей, осваивая приемы работы с бумагой (скручивание, закручивание, склеивание)</p>	ценности познавательной деятельности
13	Витрины	1	<p>Понимать работу художника и Братьев-Мастеров по созданию витрины как украшения улицы города и своеобразной рекламы товара Уметь объяснять связь художественного оформления витрины с профилем магазина.</p> <p>Фантазировать, создавать творческий проект оформления витрины магазина.</p> <p>Овладевать композиционными и оформительскими навыками в процессе создания образа витрины.</p>	Гражданское воспитание

14	Удивительный транспорт	1	<p>Уметь видеть образ в облике машины.</p> <p>Характеризовать, сравнивать, обсуждать разные формы автомобилей и их украшение.</p> <p>Видеть, сопоставлять и объяснять связь природных форм с инженерными конструкциями и образным решением различных видов транспорта.</p> <p>Фантазировать, создавать образы фантастических машин.</p> <p>Обрести новые навыки в конструировании из бумаги.</p>	ценности познавательной деятельности
15	Труд художника на улицах твоего города (обобщение темы)	1	<p>Осознавать и уметь объяснять важную и всем очень нужную работу художника и Мастеров Постройки, Украшения и Изображения в создании облика города.</p> <p>Создавать из отдельных детских работ, выполненных в течение четверти, коллективную композицию.</p> <p>Овладевать приемами коллективной творческой деятельности.</p> <p>Участвовать в занимательной образовательной игре в качестве экскурсоводов.</p>	ценности познавательной деятельности
Художник и зрелище				
16	Художник в цирке	1	<p>Понимать и объяснять важную роль художника в цирке (создание красочных декораций, костюмов, циркового реквизита и т. д.).</p> <p>Придумывать и создавать красочные выразительные рисунки или аппликации на тему циркового представления, передавая в них движение, характеры, взаимоотношения между персонажами.</p> <p>Учиться изображать яркое, веселое, подвижное.</p>	Эстетическое воспитание
17	Художник в театре	1	<p>Сравнивать объекты, элементы театрально-сценического мира, видеть в них интересные выразительные решения, превращения простых материалов в яркие образы.</p> <p>Понимать и уметь объяснять роль театрального художника в создании спектакля.</p> <p>Создавать «Театр на столе» — картонный макет с объемными (лепными, конструктивными) или плоскостными (расписными) декорациями и бумажными фигурками персонажей сказки для игры в спектакль.</p>	Эстетическое воспитание
18	Театр кукол	1	<p>Иметь представление о разных видах кукол (перчаточные, тростевые, марионетки) и их истории, о кукольном театре в наши дни.</p> <p>Придумывать и создавать выразительную куклу (характерную головку куклы, характерные детали костюма, соответствующие сказочному персонажу); применять для работы пластилин, бумагу, нитки, ножницы, куски ткани.</p> <p>Использовать куклу для игры в кукольный</p>	Эстетическое воспитание

			<p>спектакль</p> <p>Овладевать навыками создания объемно-пространственной композиции.</p>	
19	Театр кукол. Завершение работы. Рубежный контроль	1	<p>Иметь представление о разных видах кукол (перчаточные, тростевые, марионетки) и их истории, о кукольном театре в наши дни.</p> <p>Придумывать и создавать выразительную куклу (характерную головку куклы, характерные детали костюма, соответствующие сказочному персонажу); применять для работы пластилин, бумагу, нитки, ножницы, куски ткани.</p> <p>Использовать куклу для игры в кукольный спектакль</p> <p>Овладевать навыками создания объемно-пространственной композиции.</p>	Эстетическое воспитание
20	Маски	1	<p>Отмечать характер, настроение, выраженные в маске, а также выразительность формы и декора, созвучные образу.</p> <p>Объяснять роль маски в театре и на празднике.</p> <p>Конструировать выразительные и острохарактерные маски к театральному представлению или празднику.</p>	Эстетическое воспитание
21	Маски. Завершение работы	1	<p>Отмечать характер, настроение, выраженные в маске, а также выразительность формы и декора, созвучные образу.</p> <p>Объяснять роль маски в театре и на празднике.</p> <p>Конструировать выразительные и острохарактерные маски к театральному представлению или празднику.</p>	
22	Афиша и плакат	1	<p>Иметь представление о назначении театральной афиши, плаката (привлекает внимание, сообщает название, лаконично рассказывает о самом спектакле). Уметь видеть и определять в афишах-плакатах изображение, украшение, и постройку. Иметь творческий опыт создания эскиза афиши к спектаклю или цирковому представлению; добиваться образного единства изображения и текста.</p> <p>Осваивать навыки лаконичного, декоративно-обобщенного изображения (в процессе создания афиши или плаката)</p>	Эстетическое воспитание
23	Праздник в городе	1	<p>Объяснять работу художника по созданию облика праздничного города.</p> <p>Фантазировать о том, как можно украсить город к празднику Победы (9 Мая), Нового года или на Масленицу, сделав его нарядным, красочным, необычным.</p> <p>Создавать в рисунке проект оформления праздника</p>	Ценности познавательной деятельности

24	Праздник в городе. Завершение работы в цвете.	1	Объяснять работу художника по созданию облика праздничного города. Фантазировать о том, как можно украсить город к празднику Победы (9 Мая), Нового года или на Масленицу, сделав его нарядным, красочным, необычным. Создавать в рисунке проект оформления праздника	Ценности познавательной деятельности
25	Школьный карнавал	1	Понимать роль праздничного оформления для организации праздника. Придумывать и создавать оформление к школьным и домашним праздникам. Участвовать в театрализованном представлении или веселом карнавале. Овладевать навыками коллективного художественного творчества	Ценности познавательной деятельности
26	Школьный карнавал (обобщение темы)	1	Понимать роль праздничного оформления для организации праздника. Придумывать и создавать оформление к школьным и домашним праздникам. Участвовать в театрализованном представлении или веселом карнавале. Овладевать навыками коллективного художественного творчества	Ценности познавательной деятельности
Художник и музей				
27	Музей в жизни города	1	Понимать и объяснять роль художественного музея, учиться понимать что великие произведения искусства являются национальным достоянием. Иметь представление и называть самые значительные музеи искусств России — Государственную Третьяковскую галерею, Государственный русский музей, Эрмитаж, Музей изобразительных искусств имени А. С. Пушкина. Иметь представление о самых разных видах музеев и роли художника в создании их экспозиций	Ценности познавательной деятельности
28	Картина - особый мир. Картина-пейзаж.	1	Иметь представление , что картина — это особый мир, созданный художником, наполненный его мыслями, чувствами и переживаниями. Рассуждать о творческой работе зрителя, о своем опыте восприятия произведений изобразительного искусства. Рассматривать и сравнивать картины-пейзажи, рассказывать о настроении и разных состояниях, которые художник передает цветом (радостное, праздничное, грустное, таинственное, нежное и т.д.). Знать имена крупнейших русских художников-пейзажистов. Изображать пейзаж по представлению с ярко выраженным настроением.	Эстетическая деятельность

			Выражать настроение в пейзаже цветом	
29	Картина - портрет	1	<p>Иметь представление об изобразительном жанре — портрете и нескольких известных картинах-портретах.</p> <p>Рассказывать об изображенном на портрете человеке (какой он, каков его внутренний мир, особенности его характера).</p> <p>Создавать портрет кого-либо из дорогих, хорошо знакомых людей (родители, одноклассник, автопортрет) по представлению, используя выразительные возможности цвета.</p>	Эстетическая деятельность
30	Картина-натюрморт.	1	<p>Воспринимать картину-натюрморт как своеобразный рассказ о человеке — хозяине вещей, о времени, в котором он живет, его интересах.</p> <p>Понимать, что в натюрморте важную роль играет настроение, которое художник передает цветом.</p> <p>Изображать натюрморт по представлению с ярко выраженным настроением (радостное, праздничное, грустное и т.д.).</p> <p>Развивать живописные и композиционные навыки.</p> <p>Знать имена нескольких художников, работавших в жанре натюрморта.</p>	Эстетическая деятельность
31	Картины исторические и бытовые. Итоговая работа.	1	<p>Иметь представление о картинах исторического и бытового жанра.</p> <p>Рассказывать, рассуждать о наиболее понравившихся (любимых) картинах Развивать композиционные навыки.</p> <p>Изображать сцену из своей повседневной жизни (дома, в школе, на улице и т.д.), выстраивая сюжетную композицию.</p> <p>Осваивать навыки изображения в смешанной технике (рисунок восковыми мелками и акварель)</p>	Ценности познавательной деятельности
32	Скульптура в музее и на улице.	1	<p>Объяснять роль скульптурных памятников.</p> <p>Называть несколько знакомых памятников и их авторов, уметь рассуждать о созданных образах.</p> <p>Называть виды скульптуры (скульптура в музеях, скульптурные памятники, парковая скульптура), материалы, которыми работает скульптор. Лепить фигуру человека или животного, передавая выразительную пластику.</p> <p>Рассуждать, эстетически относиться к произведению скульптуры, объяснять значение окружающего пространства для восприятия скульптуры.</p>	Ценности познавательной деятельности

33	Итоговый контроль.	1	Участвовать в организации выставки детского художественного творчества, проявлять творческую активность. Проводить экскурсии по выставке детских работ. Понимать роль художника в жизни каждого человека и рассказывать о ней	Гражданское воспитание
34	Обобщающий урок года.	1	Анализировать детские работы на выставке, рассказывать о своих впечатлениях от работ товарищей и произведений художников. Понимать и уметь называть задачи, которые решались в каждой четверти. Фантазировать и рассказывать о своих творческих планах на лето.	Гражданское воспитание
Учебно –тематический план 4-го года обучения КАЖДЫЙ НАРОД – ХУДОЖНИК (изображение, украшение, постройка в творчестве народов всей земли) (34 ч) Истоки родного искусства				
1	Пейзаж родной земли. Экскурсия в природу.	1	Характеризовать красоту природы родного края. Характеризовать особенности красоты природы разных климатических зон. Изображать характерные особенности пейзажа родной природы. Использовать выразительные средства живописи для создания образов природы. Овладевать живописными навыками работы гуашью.	Экологическое воспитание
2	Пейзаж родной земли.	1	Характеризовать красоту природы родного края. Характеризовать особенности красоты природы разных климатических зон. Изображать характерные особенности пейзажа родной природы. Использовать выразительные средства живописи для создания образов природы. Овладевать живописными навыками работы гуашью.	Экологическое воспитание
3	Деревня – деревянный мир.	1	Воспринимать и эстетически оценивать красоту русского деревянного зодчества. Характеризовать значимость гармонии постройки с окружающим ландшафтом. Объяснять особенности конструкции русской избы и назначение ее от дельных элементов. Изображать графическими или живописными средствами образ русской избы и других построек традиционной деревни. Овладевать навыками конструирования - конструировать макет избы. Создавать коллективное панно (объемный макет) способом объединения индивидуально сделанных изображений. Овладевать навыками коллективной деятельности, работать организованно в команде	Ценности познавательной деятельности

			одноклассников под руководством учителя.	
4	Деревня – деревянный мир. Стартовый контроль.	1	<p>Воспринимать и эстетически оценивать красоту русского деревянного зодчества.</p> <p>Характеризовать значимость гармонии постройки с окружающим ландшафтом.</p> <p>Объяснять особенности конструкции русской избы и назначение ее от дельных элементов.</p> <p>Изображать графическими или живописными средствами образ русской избы и других построек традиционной деревни.</p> <p>Овладевать навыками конструирования - конструировать макет избы.</p> <p>Создавать коллективное панно (объемный макет) способом объединения индивидуально сделанных изображений.</p> <p>Овладевать навыками коллективной деятельности, работать организованно в команде одноклассников под руководством учителя.</p>	Эстетическое воспитание
5	Красота человека	1	<p>Приобретать представление об особенностях национального образа мужской и женской красоты.</p> <p>Понимать и анализировать конструкцию русского народного костюма.</p> <p>Приобретать опыт эмоционального восприятия традиционного народного костюма.</p> <p>Различать деятельность каждого из Братьев-Мастеров (Мастера Изображения, Мастера Украшения и Мастера Постройки) при создании русского народного костюма.</p> <p>Характеризовать и эстетически оценивать образы человека в произведениях художников.</p> <p>Создавать женские и мужские народные образы (портреты).</p> <p>Овладевать навыками изображения фигуры человека.</p> <p>Изображать сцены труда из крестьянской жизни.</p>	Эстетическое воспитание
6	Красота человека	1	<p>Приобретать представление об особенностях национального образа мужской и женской красоты.</p> <p>Понимать и анализировать конструкцию русского народного костюма.</p> <p>Приобретать опыт эмоционального восприятия традиционного народного костюма.</p> <p>Различать деятельность каждого из Братьев-Мастеров (Мастера Изображения, Мастера Украшения и Мастера Постройки) при создании русского народного костюма.</p> <p>Характеризовать и эстетически оценивать</p>	Ценности познавательной деятельности

			<p>образы человека в произведениях художников. Создавать женские и мужские народные образы (портреты). Овладевать навыками изображения фигуры человека. Изображать сцены труда из крестьянской жизни.</p>	
7	Народные праздники.	1	<p>Эстетически оценивать красоту и значение народных праздников. Знать и называть несколько произведений русских художников на тему народных праздников. Создавать индивидуальные композиционные работы и коллективные панно на тему народного праздника. Овладевать на практике элементарными основами композиции.</p>	Ценности познавательной деятельности
8	Народные праздники. (обобщение темы)	1	<p>Эстетически оценивать красоту и значение народных праздников. Знать и называть несколько произведений русских художников на тему народных праздников. Создавать индивидуальные композиционные работы и коллективные панно на тему народного праздника. Овладевать на практике элементарными основами композиции.</p>	Эстетическое воспитание
Древние города нашей земли				
9	Родной угол.	1	<p>Понимать и объяснять роль и значение древнерусской архитектуры. Знать конструкцию внутреннего пространства древнерусского города (кремль, торг, посад). Анализировать роль пропорций в архитектуре, понимать образное значение вертикалей и горизонталей в организации городского пространства. Знать картины художников, изображающие древнерусские города. Создавать макет древнерусского города.</p>	Ценности познавательной деятельности
10	Древние соборы.	1	<p>Эстетически оценивать красоту древнерусской храмовой архитектуры. Получать представление о конструкции здания древнерусского каменного храма. Понимать роль пропорций и ритма в архитектуре древних соборов. Моделировать или изображать древнерусский храм (лепка или постройка макета здания; изобразительное решение).</p>	Ценности познавательной деятельности
11	Города Русской земли.	1	<p>Знать и называть основные структурные части города, сравнивать и определять их функции, назначение. Изображать и моделировать наполненное</p>	Ценности познавательной

			жизнью людей пространство древнерусского города. Учиться понимать красоту исторического образа города и его значение для современной архитектуры. Интересоваться историей своей страны.	ой деятель ности
12	Древнерусские воины-защитники.	1	Знать и называть картины художников, изображающих древнерусских воинов — защитников Родины (В. Васнецов, И. Билибин, П. Корин и др.). Изображать древнерусских воинов (князя и его дружину). Овладевать навыками изображения фигуры человека.	Ценности познавательной деятельности
13	Новгород. Псков. Владимир и Суздаль. Москва.	1	Уметь анализировать ценность и неповторимость памятников древнерусской архитектуры. Воспринимать и эстетически переживать красоту городов, сохранивших исторический облик, — свидетелей нашей истории. Выражать свое отношение к архитектурным и историческим ансамблям древнерусских городов. Рассуждать об общем и особенном в древнерусской архитектуре разных городов России. Уметь объяснять значение архитектурных памятников древнего зодчества для современного общества. Создавать образ древнерусского города.	Ценности познавательной деятельности
14	Узорочье теремов.	1	Иметь представление о развитии декора городских архитектурных построек и декоративном украшении интерьеров (теремных палат). Различать деятельность каждого из Братьев-Мастеров (Мастер Изображения, Мастер Украшения и Мастер Постройки) при создании теремов и палат. Выражать в изображении праздничную нарядность, узорочье интерьера терема (подготовка фона для следующего задания).	Ценности познавательной деятельности
15	Пир в теремных палатах (обобщение темы)	1	Понимать роль постройки, изображения, украшения при создании образа древнерусского города. Создавать изображения на тему праздничного пира в теремных палатах. Создавать многофигурные композиции в коллективных панно. Сотрудничать в процессе создания общей композиции	Ценности познавательной деятельности
Каждый народ - художник				

16	Страна восходящего солнца. Образ художественной культуры Японии.	1	Обрести знания о многообразии представлений народов мира о красоте. Иметь интерес к иной и необычной художественной культуре. Иметь представления о целостности и внутренней обоснованности различных художественных культур. Воспринимать эстетический характер традиционного для Японии понимания красоты природы.	Ценности познавательной деятельности
17	Страна восходящего солнца. Образ художественной культуры Японии.	1	Обрести знания о многообразии представлений народов мира о красоте. Иметь интерес к иной и необычной художественной культуре. Иметь представления о целостности и внутренней обоснованности различных художественных культур. Воспринимать эстетический характер традиционного для Японии понимания красоты природы.	Ценности познавательной деятельности
18	Страна восходящего солнца. Образ художественной культуры Японии. Рубежный контроль.	1	Обрести знания о многообразии представлений народов мира о красоте. Иметь интерес к иной и необычной художественной культуре. Иметь представления о целостности и внутренней обоснованности различных художественных культур. Воспринимать эстетический характер традиционного для Японии понимания красоты природы.	Ценности познавательной деятельности
19	Народы гор и степей.	1	Понимать и объяснять разнообразие и красоту природы различных регионов нашей страны, способность человека, живя в самых разных природных условиях, создавать свою самобытную художественную культуру. Изображать сцены жизни людей в горах, передавать красоту и величие горного пейзажа. Овладевать живописными навыками в процессе создания самостоятельной творческой работы.	Ценности познавательной деятельности
20	Города в пустыне.	1	Характеризовать особенности художественной культуры Средней Азии. Объяснять связь архитектурных построек с особенностями природы и природных материалов. Создавать образ древнего среднеазиатского города. Овладевать навыками конструирования из бумаги и орнаментальной графики.	Ценности познавательной деятельности
21	Древняя Эллада.	1	Эстетически воспринимать произведения искусства Древней Греции, выражать свое отношение к ним. Уметь отличать древнегреческие скульптурные и архитектурные произведения.	Ценности познавательной деятельности

			<p>Уметь характеризовать отличительные черты и конструктивные элементы древнегреческого храма, изменение образа при изменении пропорций постройки.</p> <p>Моделировать из бумаги конструкцию греческих храмов.</p>	деятельности
22	Древняя Эллада.	1	<p>Эстетически воспринимать произведения искусства Древней Греции, выражать свое отношение к ним.</p> <p>Уметь отличать древнегреческие скульптурные и архитектурные произведения.</p> <p>Уметь характеризовать отличительные черты и конструктивные элементы древнегреческого храма, изменение образа при изменении пропорций постройки.</p> <p>Моделировать из бумаги конструкцию греческих храмов.</p>	Ценности познавательной деятельности
23	Европейские города Средневековья	1	<p>Видеть и объяснять единство форм костюма и архитектуры, общее в их конструкции и украшениях.</p> <p>Использовать выразительные возможности пропорций в практической творческой работе.</p> <p>Создавать коллективное панно.</p> <p>Использовать и развивать навыки конструирования из бумаги (фасад храма).</p> <p>Развивать навыки изображения человека в условиях новой образной системы.</p>	Ценности познавательной деятельности
24	Европейские города Средневековья	1	<p>Видеть и объяснять единство форм костюма и архитектуры, общее в их конструкции и украшениях.</p> <p>Использовать выразительные возможности пропорций в практической творческой работе.</p> <p>Создавать коллективное панно.</p> <p>Использовать и развивать навыки конструирования из бумаги (фасад храма).</p> <p>Развивать навыки изображения человека в условиях новой образной системы.</p>	Ценности познавательной деятельности
25	Многообразие художественных культур в мире	1	<p>Осознавать цельность каждой культуры, естественную взаимосвязь ее проявлений.</p> <p>Рассуждать о богатстве и многообразии художественных культур народов мира.</p> <p>Узнавать по предъявляемым произведениям художественные культуры, с которыми знакомились на уроках.</p> <p>Соотносить особенности традиционной культуры народов мира в высказываниях, эмоциональных оценках, собственной художественно-творческой деятельности.</p> <p>Осознать как прекрасное то, что человечество столь богато разными художественными культурами</p>	Ценности познавательной деятельности

26	Многообразие художественных культур в мире (обобщение темы)	1	<p>Осознавать цельность каждой культуры, естественную взаимосвязь ее проявлений.</p> <p>Рассуждать о богатстве и многообразии художественных культур народов мира.</p> <p>Узнавать по предъявляемым произведениям художественные культуры, с которыми знакомились на уроках.</p> <p>Соотносить особенности традиционной культуры народов мира в высказываниях, эмоциональных оценках, собственной художественно-творческой деятельности.</p> <p>Осознать как прекрасное то, что человечество столь богато разными художественными культурами</p>	Ценности познавательной деятельности
Искусство объединяет народы				
27	Материнство	1	<p>Узнавать и приводить примеры произведений искусства, выражающих красоту материнства.</p> <p>Рассказывать о своих впечатлениях от общения с произведениями искусства, анализировать выразительные средства произведений.</p> <p>Развивать навыки композиционного изображения.</p> <p>Изображать образ материнства (мать и дитя), опираясь на впечатления от произведений искусства и жизни.</p>	духовно-нравственное воспитание
28	Мудрость старости	1	<p>Развивать навыки восприятия произведений искусства.</p> <p>Наблюдать проявления духовного мира в лицах близких людей.</p> <p>Создавать в процессе творческой работы эмоционально выразительный образ пожилого человека (изображение по представлению на основе наблюдений).</p>	духовно-нравственное воспитание
29	Сопереживание	1	<p>Уметь объяснять, рассуждать, как в произведениях искусства выражается печальное и трагическое содержание.</p> <p>Эмоционально откликаться на образы страдания в произведениях искусства, пробуждающих чувства печали и участия.</p> <p>Выражать художественными средствами свое отношение при изображении печального события.</p> <p>Изображать в самостоятельной творческой работе драматический сюжет.</p>	духовно-нравственное воспитание
30	Герои - защитники	1	<p>Приобретать творческий композиционный опыт в создании героического образа.</p> <p>Приводить примеры памятников героям Отечества.</p> <p>Приобретать творческий опыт создания проекта памятника героям (в объеме).</p> <p>Овладевать навыками изображения в объеме, навыками композиционного построения в скульптуре.</p>	Патриотическое воспитание

31	Герои - защитники	1	<p>Приобретать творческий композиционный опыт в создании героического образа.</p> <p>Приводить примеры памятников героям Отечества.</p> <p>Приобретать творческий опыт создания проекта памятника героям (в объеме).</p> <p>Овладевать навыками изображения в объеме, навыками композиционного построения в скульптуре.</p>	Патриотическое воспитание
32	Юность надежды	1	<p>Приводить примеры произведений изобразительного искусства, посвященных теме детства, юности, надежды, уметь выразить свое отношение к ним.</p> <p>Выразить художественными средствами радость при изображении темы детства, юности, светлой мечты.</p> <p>Развивать композиционные навыки изображения и поэтического видения жизни</p>	духовно-нравственное воспитание
33	Искусство народов мира (обобщение темы). Итоговый контроль.	1	<p>Объяснять и оценивать свои впечатления от произведений искусства разных народов.</p> <p>Узнавать и называть, к каким художественным культурам относятся предлагаемые (знакомые по урокам) произведения искусства и традиционной культуры.</p> <p>Рассказывать об особенностях художественной культуры разных(знакомых по урокам) народов, об особенностях понимания ими красоты.</p> <p>Объяснять, почему многообразие художественных культур (образов красоты) является богатством и ценностью всего мира.</p>	духовно-нравственное воспитание
34	Обобщающий урок года.	1	<p>Анализировать детские работы на выставке, рассказывать о своих впечатлениях от работ товарищей и произведений художников.</p> <p>Понимать и уметь называть задачи, которые решались в каждой четверти.</p> <p>Фантазировать и рассказывать о своих творческих планах на лето.</p>	Гражданское воспитание